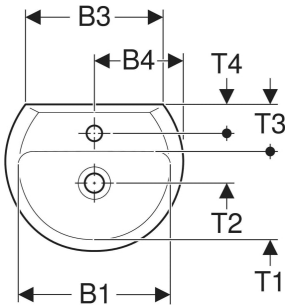
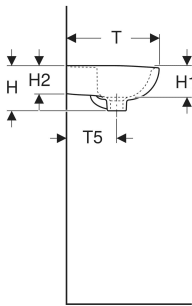
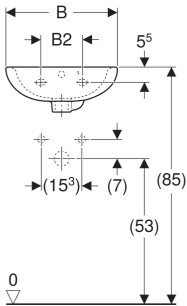


# Lave-mains Geberit Bastia avec trop-plein asymétrique



Exemple d'image



## CARACTÉRISTIQUES TECHNIQUES

Matériau Céramique sanitaire

## A COMMANDER EN SUPPLÉMENT

- Matériel de fixation

## ACCESSOIRES

- Siphon à tube plongeur Geberit pour lavabo, sortie horizontale

N° de réf.	Couleur / surface	Trou de robinetterie	Trop-plein	B cm	B1 cm	B2 cm	B3 cm	B4 cm	H cm	H1 cm	H2 cm	T cm	T1 cm	T2 cm	T3 cm	T4 cm	T5 cm
501.612.00.1	blanc	au centre	visible, asymétrique	40	34	15	30.5	20	15.5	13	11	33	20	11	10	6	17
501.612.00.2	blanc	au centre	sans	40	34	15	30.5	20	15.5	13	11	33	20	11	10	6	17
501.612.00.3	blanc	sans	visible, asymétrique	40	34	15	30.5		15.5	13	11	33	20		10		17
501.603.00.1	blanc	au centre	visible, asymétrique	45	39	18	34.5	22.5	17	12	13.5	37	23	12.5	11	5.5	18
501.603.00.2	blanc	au centre	sans	45	39	18	34.5	22.5	17	12	13.5	37	23	12.5	11	5.5	18