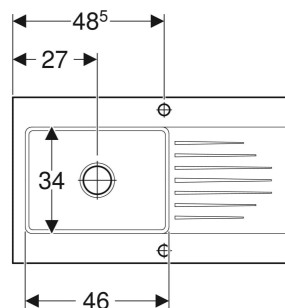
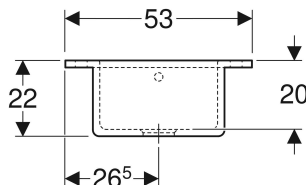
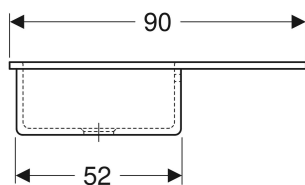


# Évier à encastrer Geberit Byblos avec une cuve



Exemple d'image

## UTILISATION

- Pour le montage dans des plans
- Pour meubles bas pour éviers à encastrer d'une largeur minimum de 60 cm

## CARACTÉRISTIQUES

- Avec raccordement pour machine à laver ou lave-vaisselle
- Évier à encastrer
- Modèle une cuve

- Réversible sur 180°
- Avec égouttoir

## CARACTÉRISTIQUES TECHNIQUES

Matériau Grès

## CONTENU DE LA LIVRAISON

- Évier
- Vidage

- Bouchon de bonde en acier inoxydable
- Soupape d'écoulement avec empîement pour grille

## INFOS

- Deux trous percés pour robinetterie monotrou et commande de bonde
- Installation : lors de la découpe du plan, prévoir un recouvrement de l'évier de 12 mm sur toute la périphérie (voir notice de montage)

N° de réf.	Couleur / surface	Trou de robinetterie	Trop-plein	B cm	H cm	T cm
00656000000	blanc	au centre	visible, symétrique	90	22	53
00656000063	noir / mat	au centre	visible, symétrique	90	22	53