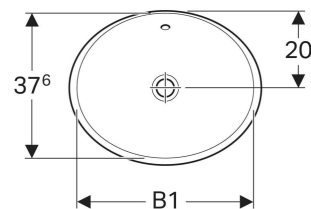
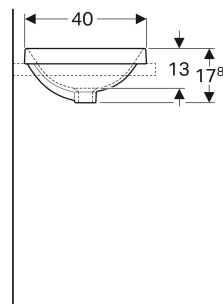
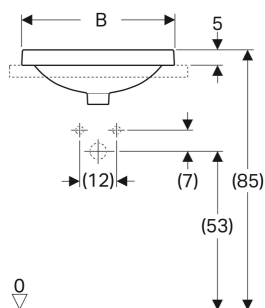


# Vasque à encastrer Geberit VariForm ovale



Exemple d'image



## UTILISATION

- Pour montage dans des plans par le dessus

## CARACTÉRISTIQUES

- Forme ovale
- Montage simple grâce au gabarit de découpe fourni

## CARACTÉRISTIQUES TECHNIQUES

Matériau Céramique sanitaire

## CONTENU DE LA LIVRAISON

- Gabarit

## ACCESSOIRES

- Bonde Geberit à écoulement libre et recouvrement de soupape
- Bonde Geberit à écoulement libre, filtre

N° de réf.	Couleur / surface	Trou de robinetterie	Trop-plein	B cm	B1 cm	H cm	T cm
500.708.01.2	blanc	sans	visible, symétrique	50	46	17.8	40
500.710.01.2 *	blanc	sans	sans	50	46	17.8	40
500.716.01.2	blanc	sans	visible, symétrique	55	53	17.8	40
500.718.01.2 *	blanc	sans	sans	55	53	17.8	40

\* Production à la commande