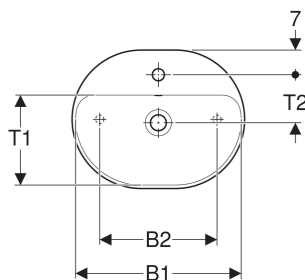
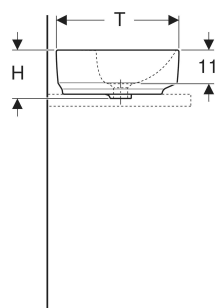
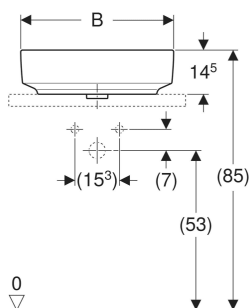


Vasque à poser Geberit VariForm oblongue, avec plage de robinetterie



Exemple d'image



UTILISATION

- Pour montage sur plans

CARACTÉRISTIQUES

- Forme oblongue
- Montage simple grâce au gabarit de découpe fourni
- Installation possible sur meuble

CARACTÉRISTIQUES TECHNIQUES

Matériau Argile fine réfractaire

CONTENU DE LA LIVRAISON

- Matériel de fixation
- Gabarit

ACCESSOIRES

- Bonde Geberit à écoulement libre et recouvrement de soupape
- Bonde Geberit à écoulement libre, filtre

N° de réf.	Couleur / surface	Trou de robinetterie	Trop-plein	B cm	B1 cm	B2 cm	H cm	T cm	T1 cm	T2 cm
500.775.01.2	blanc	au centre	visible, symétrique	50	48	34	16	40	26	14
500.776.01.2 *	blanc	au centre	sans	50	48	34	16	40	26	14
500.777.01.2	blanc	au centre	visible, symétrique	60	58	44	16	45	31	15.5

<i>N° de réf.</i>	<i>Couleur / surface</i>	<i>Trou de robinetterie</i>	<i>Trop-plein</i>	<i>B</i> cm	<i>B1</i> cm	<i>B2</i> cm	<i>H</i> cm	<i>T</i> cm	<i>T1</i> cm	<i>T2</i> cm
500.778.01.2 *	blanc	au centre	sans	60	58	44	16	45	31	15.5

* Production à la commande