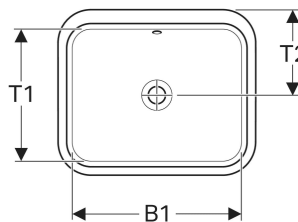
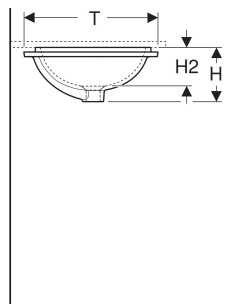
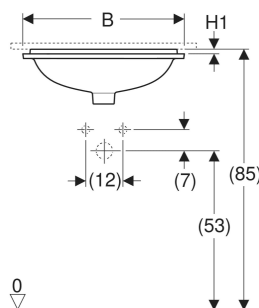


# Vasque à encastrer par le dessous Geberit VariForm rectangulaire



Exemple d'image



## UTILISATION

- Pour montage dans des plans par le dessous

## CARACTÉRISTIQUES

- Rectangulaire
- Montage simple grâce au gabarit de découpe fourni

## CARACTÉRISTIQUES TECHNIQUES

Matériau

Céramique sanitaire

## CONTENU DE LA LIVRAISON

- Matériel de fixation
- Gabarit

## ACCESSOIRES

- Bonde Geberit à écoulement libre et recouvrement de soupape
- Bonde Geberit à écoulement libre, filtre

N° de réf.	Couleur / surface	Trou de robinetterie	Trop-plein	B	B1	H	H1	H2	T	T1	T2
				cm	cm	cm	cm	cm	cm	cm	cm
500.760.01.2	blanc	sans	visible, symétrique	53	45	17.8	1.5	12.7	44	35	22
500.762.01.2 *	blanc	sans	sans	53	45	17.8	1.5	12.7	44	35	22
500.764.01.2	blanc	sans	visible, symétrique	58	50	17.8	1.5	12.7	49	40	24.5
500.766.01.2 *	blanc	sans	sans	58	50	17.8	1.5	12.7	49	40	24.5

\* Production à la commande