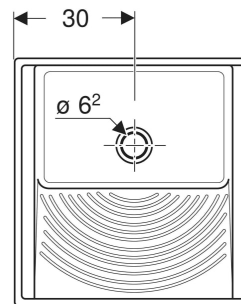
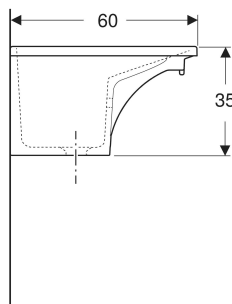
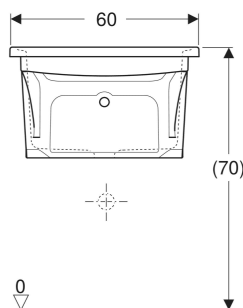


Timbre d'office Geberit Publica avec surface de lavage inclinée et trop-plein



UTILISATION

- Pour le montage dans des plans
- Pour le montage sur supports maçonnés
- Pour l'industrie et le commerce
- Pour écoles et autres établissements de formation
- Pour secteurs privés

CARACTÉRISTIQUES

- Modèle une cuve
- Avec surface de lavage inclinée
- Avec trop-plein

CONTENU DE LA LIVRAISON

- Timbres d'office
- Vidage
- Garniture de vidage

CARACTÉRISTIQUES TECHNIQUES

Matériau

Grès

INFOS

- Fixation : pose sur jambage maçonnés ou entre murets (épaisseur 5 cm max.) ou encastré sur plan

N° de réf.	Couleur / surface	Trop-plein	B cm	H cm	T cm
500.831.00.1	blanc	visible, symétrique	60	35	60