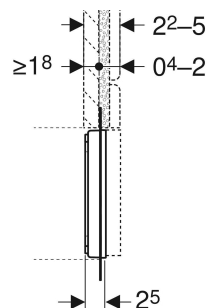
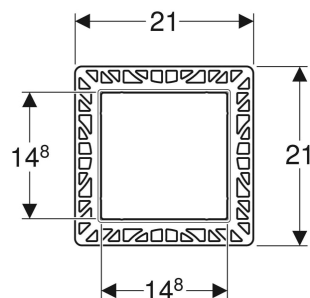



# Plaque de fermeture Geberit à fleur du mur, pour module fonctionnel à encastrer



## UTILISATION

- Pour recouvrir la trappe de visite des robinetteries de lavabo Geberit avec module fonctionnel à encastrer
- Pour recouvrir la trappe de visite des boîtiers de montage brut pour Gateway
- Pour un agencement individuel de la salle de bains
- Convient pour des revêtements de grande surface
- Pour épaisseurs de revêtement de  $\geq 18$  mm
- Adapté à des épaisseurs de carrelage de 4-20 mm

## CARACTÉRISTIQUES

- La préparation de la surface et l'achèvement sont effectués par le client
- Montage à fleur de paroi
- Plaque de fermeture ne convient pas à la pose de crépi
- Non compatible avec le siphon à encastrer des bâti-supports Geberit Duofix

## CARACTÉRISTIQUES TECHNIQUES

Matériau

Acier / Matière synthétique

## CONTENU DE LA LIVRAISON

- Cadre de montage
- Plaque de support
- Matériel de fixation

## A COMMANDER EN SUPPLÉMENT

- Boîtier de réservation Geberit pour plaque de fermeture à fleur du mur, pour module fonctionnel à encastrer

## ACCESSOIRES

- Boîtier de réservation Geberit pour plaque de fermeture à fleur du mur, pour module fonctionnel à encastrer

N° de réf.	L cm	B cm	T cm
116.421.00.1	14.8	14.8	2.5