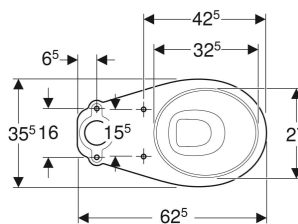
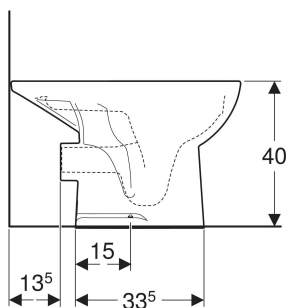
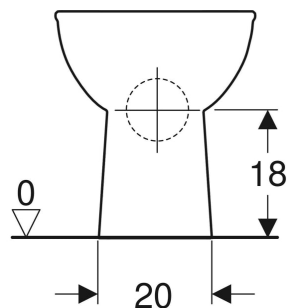


WC au sol à fond creux Geberit Bastia pour réservoir attenant, sortie horizontale



UTILISATION

- Pour réservoir attenant

CARACTÉRISTIQUES

- Au sol
- Rinçage double touche
- Avec bride

- Type 1, volume total 6 l, selon EN 997

- Sortie horizontale

CARACTÉRISTIQUES TECHNIQUES

Matériau

Céramique sanitaire

CONTENU DE LA LIVRAISON

- Cuvette de WC

A COMMANDER EN SUPPLÉMENT

- Réservoir
- Abattant WC
- Matériel de fixation

N° de réf.	Couleur / surface	B cm	H cm	T cm	Sortie
501.960.00.1	blanc	35.5	40	62.5	horizontal