
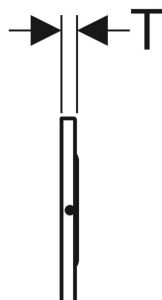
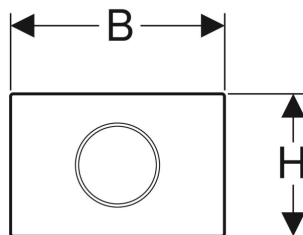


Commande de WC Geberit électronique, alimentation sur secteur, pour réservoir à encastrer Sigma 12 cm, avec plaque de déclenchement Sigma10, ronde, pour barre de relevage, manuelle



Exemple d'image



UTILISATION

- Pour le déclenchement manuel à distance des réservoirs à encastrer Geberit Sigma 12 cm par barres de relevage à l'aide d'une touche sans potentiel avec fonction de fermeture
- Pour rinçage simple touche
- Pour construction massive et cloison sèche
- Pour construction adaptée aux personnes à mobilité réduite
- Pour les réservoirs à encastrer Geberit Sigma 12 cm
- Ne convient pas pour l'utilisation avec supports de plaque Geberit pour insertion de stick eau bleue

CARACTÉRISTIQUES

- Déclenchement du rinçage relié par fil
- Déclenchement du rinçage par barre de relevage, avec fil
- Contacteurs pouvant être déclenchés parallèlement
- Rinçage à simple touche déclenchable au moyen d'une plaque de déclenchement
- Alimentation électrique par bloc d'alimentation externe
- Transformation de la tension secteur en faible tension 12 V CC
- Fonctionnement à faible tension, pas de tension secteur dans le réservoir
- Avec raccordement à emboîter sans risque de confusion

- Rinçage intermittent pré réglé
- Rinçage intermittent réglable
- Réglages et utilisation avec appareil mobile via interface Bluetooth® intégrée
- Compatible avec l'application Geberit Control
- Mise en réseau filaire avec Geberit Gateway via convertisseur GEBUS
- Mise en réseau sans fil avec Geberit Gateway via Bluetooth®
- Compatible Geberit Connect
- Mécanisme de relevage silencieux
- Mécanisme de relevage électrique, auto-calibrant
- Plaque de déclenchement à visser

CARACTÉRISTIQUES TECHNIQUES

Degré de protection	IP45
Tension nominale	85–240 V c.a.
Tension de fonctionnement	12 V c.c.
Fréquence du réseau	50–60 Hz
Puissance absorbée, standby	0.15 W
Rinçage intermittent, plage de réglage	1–168 h
Rinçage intermittent, réglage d'usine	24 h

Temps du rinçage intermittent, plage de réglage	1–200 s
Temps du rinçage intermittent, réglage d'usine	5 s
Forme des touches	rond

CONTENU DE LA LIVRAISON

- Plaque de déclenchement Sigma10
- Cadre de fixation
- Plaque de protection
- Tige de déclenchement
- Bloc support avec servomoteur et mécanisme de relevage, prémonté
- Déclenchement électrique
- 2 câbles préconfectionnés, longueur 1,2 m
- Matériel de fixation

A COMMANDER EN SUPPLÉMENT

- Boîtier Geberit Power & Connect, avec tablette intermédiaire avec borne de raccordement
- Boîtier Geberit Power & Connect
- Bloc d'alimentation Geberit pour boîtier Power & Connect

ACCESSOIRES

- Kit d'installation Geberit pour commande de WC à déclenchement mécanique du rinçage, bouton-poussoir

- Kit d'installation Geberit pour commande de WC à déclenchement électronique du rinçage, pour barre de relevage

N° de réf.	Couleur / surface	Matériau	B cm	H cm	T cm	Puissance absorbée W	Modèle
115.863.16.6	Plaque d'habillage , Touche : noir mat / revêtement facile à nettoyer Anneau design : noir / brillant	Acier inoxydable	24.6	16.4	1.5	≤ 4	Rinçage simple touche
115.863.SN.6	Plaque d'habillage , Touche : brossé, revêtement facile à nettoyer Anneau design : poli	Acier inoxydable	24.6	16.4	1.5	≤ 4	Rinçage simple touche