
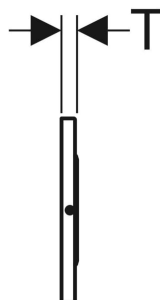
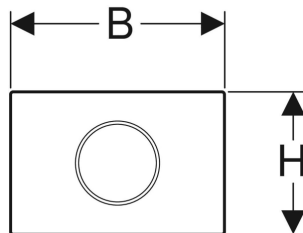


Commande de WC Geberit électronique, alimentation sur secteur, pour réservoir à encastrer Sigma 12 cm, avec plaque de déclenchement Sigma10, ronde, automatique / sans contact



Exemple d'image



UTILISATION

- Pour les espaces privés et semi-publics
- Pour déclencher un rinçage double touche
- Pour construction massive et cloison sèche
- Pour le déclenchement du rinçage sans contact des réservoirs à encastrer Geberit Sigma 12 cm
- Ne convient pas pour l'utilisation avec supports de plaque Geberit pour insertion de stick eau bleue
- Pour construction adaptée aux personnes à mobilité réduite

CARACTÉRISTIQUES

- Déclenchement manuel du rinçage, sans contact
- Déclenchement automatique du rinçage
- Déclenchement sans contact d'un rinçage simple touche ou double touche en approchant la main
- Déclenchement du rinçage possible par touche externe
- Alimentation électrique par bloc d'alimentation externe
- Transformation de la tension secteur en faible tension 12 V CC
- Fonctionnement à faible tension, pas de tension secteur dans le réservoir
- Avec raccordement à emboîter sans risque de confusion
- Détecteur infrarouge auto-ajustable

- Détection IR fiable de la distance
- Rinçage intermittent pré réglé
- Rinçage intermittent réglable
- Rinçage préliminaire réglable
- Temps de séjour minimum
- Réglages et utilisation avec appareil mobile via interface Bluetooth® intégrée
- Compatible avec l'application Geberit Control
- Mise en réseau filaire avec Geberit Gateway via convertisseur GEBUS
- Mise en réseau sans fil avec Geberit Gateway via Bluetooth®
- Compatible Geberit Connect
- Compatible avec le Service Handy Geberit
- Déclenchement du rinçage désactivable
- Déclenchement du rinçage par barre de relevage, sans fil, avec commande à distance Bluetooth®
- Déclenchement du rinçage par commande à distance Geberit Bluetooth®, sans fil
- Mécanisme de relevage silencieux
- Mécanisme de relevage électrique, auto-calibrant
- Maintenance et nettoyage aisés

CARACTÉRISTIQUES TECHNIQUES

| | |
|---|---------------|
| Degré de protection | IP45 |
| Tension nominale | 85–240 V c.a. |
| Tension de fonctionnement | 12 V c.c. |
| Fréquence du réseau | 50–60 Hz |
| Puissance absorbée, standby | 0.15 W |
| Rinçage intermittent, plage de réglage | 1–168 h |
| Rinçage intermittent, réglage d'usine | 24 h |
| Temps du rinçage intermittent, plage de réglage | 1–200 s |
| Temps du rinçage intermittent, réglage d'usine | 5 s |
| Temps de séjour, plage de réglage | 1–60 s |
| Temps de séjour, réglage d'usine | 7 s |
| Forme des touches | rond |

CONTENU DE LA LIVRAISON

- Plaque de déclenchement Sigma10

- Cadre de fixation avec déclenchement par approche infrarouge, prémonté
- Plaque de protection
- Bloc support avec servomoteur et mécanisme de relevage, prémonté

A COMMANDER EN SUPPLÉMENT

- Boîtier Geberit Power & Connect, avec tablette intermédiaire avec borne de raccordement
- Boîtier Geberit Power & Connect
- Bloc d'alimentation Geberit pour boîtier Power & Connect

ACCESSOIRES

- Commande déportée Geberit pour rinçage simple touche, Bluetooth®
- Commande déportée Geberit pour rinçage double touche, Bluetooth®
- Geberit Service Handy
- Geberit Clean Handy

| N° de réf. | Couleur / surface | Matériau | B cm | H cm | T cm | Puissance absorbée W | Modèle |
|---------------------|--|---------------------|---------|---------|---------|----------------------------|-----------------------|
| 115.907.16.6 | Plaque d'habillage : noir mat / revêtement facile à nettoyer Anneau design : noir / brillant | Acier inoxydable | 24.6 | 16.4 | 1.5 | ≤ 4 | Rinçage double touche |
| 115.907.DW.6 | Plaque d'habillage : noir / brillant Anneau design : noir mat | Acier inoxydable | 24.6 | 16.4 | 1.5 | ≤ 4 | Rinçage double touche |
| 115.907.JQ.6 | Plaque d'habillage : chrome / mat, revêtement facile à nettoyer Anneau design : chrome / brillant | Matière synthétique | 24.6 | 16.4 | 1.5 | ≤ 4 | Rinçage double touche |
| 115.907.KH.6 | Plaque d'habillage : chrome / brillant Anneau design : chrome / mat | Matière synthétique | 24.6 | 16.4 | 1.5 | ≤ 4 | Rinçage double touche |
| 115.907.KJ.6 | Plaque d'habillage : blanc alpin / brillant Anneau design : chrome / brillant | Matière synthétique | 24.6 | 16.4 | 1.5 | ≤ 4 | Rinçage double touche |
| 115.907.KK.6 | Plaque d'habillage : blanc alpin / brillant Anneau design : couleur or / brillant | Matière synthétique | 24.6 | 16.4 | 1.5 | ≤ 4 | Rinçage double touche |

| <i>N° de réf.</i> | <i>Couleur / surface</i> | <i>Matériau</i> | <i>B</i> cm | <i>H</i> cm | <i>T</i> cm | <i>Puissance absorbée</i> W | <i>Modèle</i> |
|---------------------|---|---------------------|----------------|----------------|----------------|--------------------------------|-----------------------|
| 115.907.KM.6 | Plaque d'habillage : noir / brillant Anneau design : chrome / brillant | Matière synthétique | 24.6 | 16.4 | 1.5 | ≤ 4 | Rinçage double touche |
| 115.907.SN.6 | Plaque d'habillage : brossé, revêtement facile à nettoyer Anneau design : poli | Acier inoxydable | 24.6 | 16.4 | 1.5 | ≤ 4 | Rinçage double touche |