
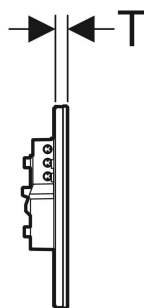
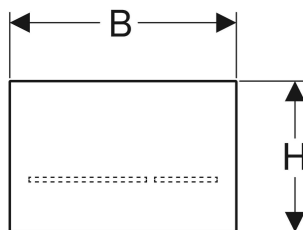


# Commande de WC Geberit électronique, alimentation sur secteur, pour réservoir à encastrer Sigma 12 cm, avec plaque de déclenchement Sigma80, carrée, sans contact



Exemple d'image



## UTILISATION

- Pour les espaces privés et semi-publics
- Pour déclencher un rinçage double touche
- Pour construction massive et cloison sèche
- Pour le déclenchement du rinçage sans contact des réservoirs à encastrer Geberit Sigma 12 cm
- Ne convient pas pour l'utilisation avec supports de plaque Geberit pour insertion de stick eau bleue
- Pour construction adaptée aux personnes à mobilité réduite

## CARACTÉRISTIQUES

- Déclenchement manuel du rinçage, sans contact
- Déclenchement automatique du rinçage activable
- Déclenchement du rinçage possible par touche externe
- Plaque de déclenchement sans touche mécanique
- Touches reconnaissables grâce aux barres lumineuses
- L'éclairage des touches est activé à l'approche
- Éclairage de touche réglable en cinq couleurs
- L'éclairage d'orientation activable
- Alimentation électrique par bloc d'alimentation externe
- Transformation de la tension secteur en faible tension 12 V CC
- Fonctionnement à faible tension, pas de tension secteur dans le réservoir
- Avec raccordement à emboîter sans risque de confusion

- Détecteur infrarouge auto-ajustable
- Détection IR fiable de la distance
- Zone de détection de reconnaissance d'utilisateur réglable
- Rinçage intermittent réglable
- Rinçage préliminaire réglable
- Temps de séjour minimum
- Réglages et utilisation avec appareil mobile via interface Bluetooth® intégrée
- Compatible avec l'application Geberit Control
- Mise en réseau filaire avec Geberit Gateway via convertisseur GEBUS
- Mise en réseau sans fil avec Geberit Gateway via Bluetooth®
- Compatible Geberit Connect
- Compatible avec le Service Handy Geberit
- Déclenchement du rinçage désactivable
- Déclenchement du rinçage par barre de relevage, sans fil, avec commande à distance Bluetooth®
- Déclenchement du rinçage par commande à distance Geberit Bluetooth®, sans fil
- Mécanisme de relevage silencieux
- Mécanisme de relevage électrique, auto-calibrant
- Verrouillable
- Maintenance et nettoyage aisés

## CARACTÉRISTIQUES TECHNIQUES

Degré de protection	IP45
Tension nominale	85–240 V c.a.
Tension de fonctionnement	12 V c.c.
Fréquence du réseau	50–60 Hz
Puissance absorbée, standby	0.15 W
Rinçage intermittent, plage de réglage	1–168 h
Rinçage intermittent, réglage d'usine	0 h
Temps du rinçage intermittent, plage de réglage	1–200 s
Temps du rinçage intermittent, réglage d'usine	5 s
Temps de séjour, plage de réglage	1–60 s
Temps de séjour, réglage d'usine	7 s
Forme des touches	carré

## CONTENU DE LA LIVRAISON

- Plaque de déclenchement Sigma80
- Cadre de fixation

- Bloc support avec servomoteur et mécanisme de relevage, prémonté

- Boîtier Geberit Power & Connect
- Bloc d'alimentation Geberit pour boîtier Power & Connect

- Commande déportée Geberit pour rinçage double touche, Bluetooth®
- Geberit Service Handy

#### A COMMANDER EN SUPPLÉMENT

- Boîtier Geberit Power & Connect, avec tablette intermédiaire avec borne de raccordement

#### ACCESSOIRES

- Commande déportée Geberit pour rinçage simple touche, Bluetooth®

N° de réf.	Couleur / surface	Matériau	B cm	H cm	T cm	Puissance absorbée W	Modèle
116.090.SG.6	noir / verre	Verre	24.7	16.4	1	≤ 4	Rinçage double touche
116.090.SM.6	verre réfléchissant	Verre	24.7	16.4	1	≤ 4	Rinçage double touche