
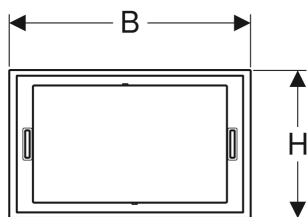



Cadre de recouvrement Geberit pour plaque de déclenchement Sigma70



Exemple d'image

UTILISATION

- Pour plaques de déclenchement Geberit Sigma70
- Pour recouvrir des arêtes de carrelage mal exécutées

<i>N° de réf.</i>	<i>Couleur / surface</i>	<i>Matériau</i>	<i>B</i> cm	<i>H</i> cm	<i>T</i> cm
115.623.21.1	chrome / brillant	Zinc moulé sous pression	25.7	15.7	0.6
115.623.QC.1	noir chromé / poli	Zinc moulé sous pression	25.7	15.7	0.6