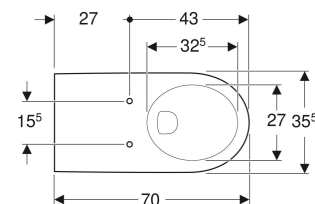
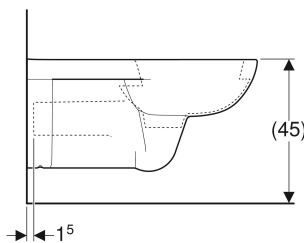
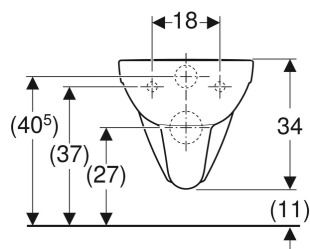


WC suspendu à fond creux Geberit Bastia rallongé, adapté PMR



UTILISATION

- Pour réservoirs à encastrer
- Convient aux personnes en fauteuil roulant

CARACTÉRISTIQUES

- Suspendu
- Avec bride
- Adapté aux personnes à mobilité réduite
- Type 1, volume de rinçage complet 6/4 l, EN 997

- Rallongé

CARACTÉRISTIQUES TECHNIQUES

Matériau : Céramique sanitaire
 Entraxe de fixation : 18 cm

CONTENU DE LA LIVRAISON

- Cuvette de WC

A COMMANDER EN SUPPLÉMENT

- Abattant WC
- Rallonge de coude de chasse Geberit avec manchette

INFOS

- Conforme au décret sur l'accessibilité du 20 avril 2017
- Prévoir une rallonge de coude de chasse avec manchette n° d'article 152.436.16.1

N° de réf.	Couleur / surface	B cm	H cm	T cm	Sortie
501.044.00.2	blanc	35.5	34	70	horizontal