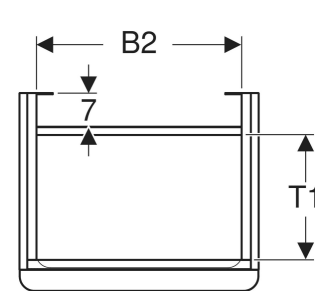
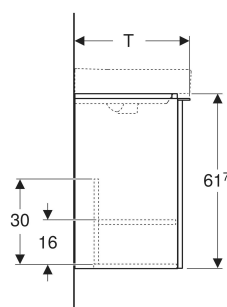
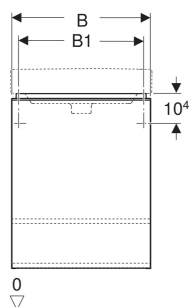


# Meuble Geberit Smyle bas pour lave-mains, design rectangulaire, avec une porte



Exemple d'image



## CARACTÉRISTIQUES

- Certifié FSC™ C134279
- Suspendu
- Avec une porte
- Ouverture par poignée
- Porte à fermeture ralentie
- Divisible pour le vide sanitaire

- Avec tablette amovible
- Résistant à l'humidité
- Livré prémonté

## CONTENU DE LA LIVRAISON

- Meuble bas pour lave-mains
- Matériel de fixation

## CARACTÉRISTIQUES TECHNIQUES

Matériau

Panneau aggloméré trois couches haute densité

## ACCESSOIRES

- Jeu de pieds étroits Geberit
- Support magnétique Geberit

N° de réf.	Couleur / surface								
		B cm	B1 cm	B2 cm	Largeur de lavabo cm	H cm	T cm	T1 cm	Porte
500.351.00.1	Corps , Façade : blanc / laqué brillant Poignée : blanc / thermolaqué mat	44.2	39.3	37.2	45	61.7	35.6	22.6	Charnières à gauche
500.351.JK.1 *	Corps , Façade : gris velouté / laqué mat Poignée : gris velouté / thermolaqué mat	44.2	39.3	37.2	45	61.7	35.6	22.6	Charnières à gauche
500.351.JL.1 *	Corps , Façade : gris sable / laqué brillant Poignée : gris sable / thermolaqué mat	44.2	39.3	37.2	45	61.7	35.6	22.6	Charnières à gauche

N° de réf.	Couleur / surface	B cm	B1 cm	B2 cm	Largeur de lavabo cm	H cm	T cm	T1 cm	Porte
500.351.JR.1	Corps , Façade : noyer carya / mélamine à structure bois Poignée : gris velouté / thermolaqué mat	44.2	39.3	37.2	45	61.7	35.6	22.6	Charnières à gauche
500.350.00.1	Corps , Façade : blanc / laqué brillant Poignée : blanc / thermolaqué mat	44.2	39.3	37.2	45	61.7	35.6	22.6	Charnières à droite
500.350.JK.1 *	Corps , Façade : gris velouté / laqué mat Poignée : gris velouté / thermolaqué mat	44.2	39.3	37.2	45	61.7	35.6	22.6	Charnières à droite
500.350.JL.1 *	Corps , Façade : gris sable / laqué brillant Poignée : gris sable / thermolaqué mat	44.2	39.3	37.2	45	61.7	35.6	22.6	Charnières à droite
500.350.JR.1	Corps , Façade : noyer carya / mélamine à structure bois Poignée : gris velouté / thermolaqué mat	44.2	39.3	37.2	45	61.7	35.6	22.6	Charnières à droite
500.364.00.1	Corps , Façade : blanc / laqué brillant Poignée : blanc / thermolaqué mat	49.2	42.2	42.2	50	61.7	40.6	27.6	Charnières à gauche
500.364.JK.1 *	Corps , Façade : gris velouté / laqué mat Poignée : gris velouté / thermolaqué mat	49.2	42.2	42.2	50	61.7	40.6	27.6	Charnières à gauche
500.364.JL.1 *	Corps , Façade : gris sable / laqué brillant Poignée : gris sable / thermolaqué mat	49.2	42.2	42.2	50	61.7	40.6	27.6	Charnières à gauche
500.364.JR.1	Corps , Façade : noyer carya / mélamine à structure bois Poignée : gris velouté / thermolaqué mat	49.2	42.2	42.2	50	61.7	40.6	27.6	Charnières à gauche

N° de réf.	Couleur / surface	B cm	B1 cm	B2 cm	Largeur de lavabo cm	H cm	T cm	T1 cm	Porte
500.363.00.1	Corps , Façade : blanc / laqué brillant Poignée : blanc / thermolaqué mat	49.2	42.2	42.2	50	61.7	40.6	27.6	Charnières à droite
500.363.JK.1 *	Corps , Façade : gris velouté / laqué mat Poignée : gris velouté / thermolaqué mat	49.2	42.2	42.2	50	61.7	40.6	27.6	Charnières à droite
500.363.JL.1 *	Corps , Façade : gris sable / laqué brillant Poignée : gris sable / thermolaqué mat	49.2	42.2	42.2	50	61.7	40.6	27.6	Charnières à droite
500.363.JR.1	Corps , Façade : noyer carya / mélamine à structure bois Poignée : gris velouté / thermolaqué mat	49.2	42.2	42.2	50	61.7	40.6	27.6	Charnières à droite

\* Production à la commande