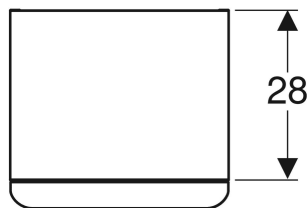
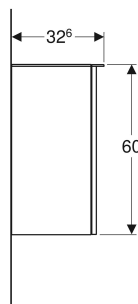
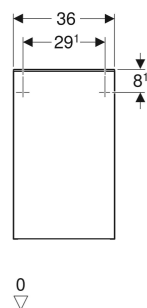


Meuble latéral bas Geberit Smyle avec une porte



Exemple d'image



CARACTÉRISTIQUES

- Certifié FSC™ C134279
- Suspendu
- Peut être associé à une colonne mi-haute pour former une colonne haute
- Avec une porte
- Ouverture par poignée
- Porte à fermeture ralentie

- Avec tablette amovible
- Résistant à l'humidité
- Plateau en verre
- Livré prémonté

CARACTÉRISTIQUES TECHNIQUES

Matériau

Panneau aggloméré trois couches haute densité

CONTENU DE LA LIVRAISON

- Meuble latéral bas
- Matériel de fixation

ACCESSOIRES

- Jeu de pieds étroits Geberit
- Support magnétique Geberit

N° de réf.	Couleur / surface	B cm	H cm	T cm	Porte
500.360.00.1	Corps , Façade : blanc / laqué brillant Poignée : blanc / thermolaqué mat	36	60	32.6	Charnières à gauche
500.360.JK.1 *	Corps , Façade : gris velouté / laqué mat Poignée : gris velouté / thermolaqué mat	36	60	32.6	Charnières à gauche
500.360.JL.1 *	Corps , Façade : gris sable / laqué brillant Poignée : gris sable / thermolaqué mat	36	60	32.6	Charnières à gauche

N° de réf.	Couleur / surface	B cm	H cm	T cm	Porte
500.360.JR.1	Corps , Façade : noyer carya / mélamine à structure bois Poignée : gris velouté / thermolaqué mat	36	60	32.6	Charnières à gauche
500.359.00.1	Corps , Façade : blanc / laqué brillant Poignée : blanc / thermolaqué mat	36	60	32.6	Charnières à droite
500.359.JK.1 *	Corps , Façade : gris velouté / laqué mat Poignée : gris velouté / thermolaqué mat	36	60	32.6	Charnières à droite
500.359.JL.1 *	Corps , Façade : gris sable / laqué brillant Poignée : gris sable / thermolaqué mat	36	60	32.6	Charnières à droite
500.359.JR.1	Corps , Façade : noyer carya / mélamine à structure bois Poignée : gris velouté / thermolaqué mat	36	60	32.6	Charnières à droite

* Production à la commande